



ClimTec
System

Munkaállvány (alu)


- TÜV/GS ellenőrzött, terhelhetőség 200 kg/m² EN 1004 szerint
- Gyors, szerszám nélküli összeszerelés alakzáró és erőzáró profillal, cserélhető keret-rendszerrel
- A fokról-fokra állítható magasságú járólapnak köszönhetően a magasságkülönbségek (például lépcsők és párkányok) problémamentesen kezelhetők
- A ClimTec alapállvány összeszerelt állapotban, az alacsony magasságnak és az állítható alaptartónak köszönhetően, problémamentesen tolható át ajtókon, így ideális állvány beltéri munkálatokhoz is
- A V-alakú, kihúzható alaptartók jelentősen megnövelik az állvány stabilitását
- A biztonságos belső oldali közlekedést a csúszásgátló, bordázott fokok segítik



Tartozékok:



Kerék-szett
ø 125 mm
(4 darab)
Cikksz. 714169



Kerék-szett
ø 150 mm
(4 darab) 150 mm
magasságban
állítható
Cikksz. 914309



Kitámasztó
Cikksz. 714039

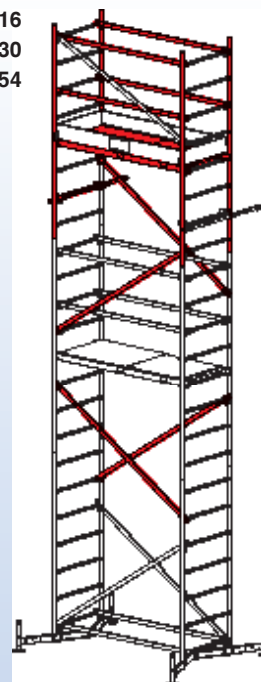


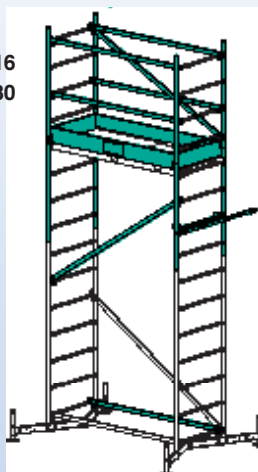
Ballaszt súly
(10 kg)
Cikksz. 704306

Munkaállvány (alu)

Felépítési változatok:

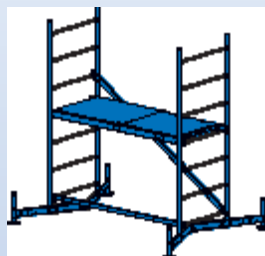
 Alapállvány
 + 1. magasítás
 + 2. magasítás

 Cikksz. 710116
 Cikksz. 710130
 Cikksz. 710154

 Alapállvány
 + 1. magasítás

 Cikksz. 710116
 Cikksz. 710130


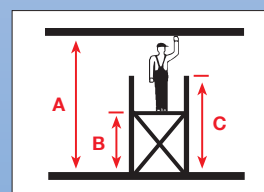
Alapállvány

Cikksz. 710116



		Alapállvány	Alapállvány + 1. magasítás	Alapállvány + 1. + 2. magasítás
Munkamagasság	m A	3,00	5,00	7,00
Állómagasság	m B	1,00	3,00	5,00
Állványmagasság	m C	1,95	4,00	6,00
Helyszükséglet	max. m	1,92 x 1,42	1,92 x 1,42	1,92 x 1,42
Dobogóméret	m	1,50 x 0,60	1,50 x 0,60	1,50 x 0,60
Súly	kg	31,0	54,0	84,0
Szállítási súly:		Alapállvány	1. magasítás	2. magasítás
	Hossz ca. m	1,96	2,21	2,21
	Szélesség ca. m	0,74	0,74	0,74
	Magasság ca. m	0,16	0,14	0,14
Súly	kg	31,0	23,0	30,0
Cikksz.		710116	710130	710154
Árucikklista:		Cikksz.		
Alapkeret merevítővel 1,75 x 0,65 m		715005	2	-
Függőleges keret 2,00 x 0,65 m		715012	-	1
Függőleges keret 1,00 x 0,65 m		715029	-	2
Átlós merevítő 1,89 m		712707	1	1
Járólap átjáróval 1,50 x 0,60 m		711007	1	-
Korlát rúd 1,59 m		712806	1	5
Hosszanti bokaléc 1,50 m		713001	-	2
Keresztirányú bokaléc 0,60 m		713506	-	2
Stabilizáló készlet		714305	-	1
Korlát átlós rúd 1,77 m		712813	-	1
Biztosító szeg		714411	-	7

Pótalkatrészek	Cikksz.
Korlát rúd/átlós rúd biztonsági szett M5 x 60 mm	718860
Járólap biztosító szett M5 x 80 mm	718877
Csúszóelem (darab)	714022
Csavar szett ClimTec merevítőhöz M8 x 50 mm	718891
Ballaszt súly 10 kg	704306
Kitámasztó	714039
Kerékszett ø 125 mm	714169
Kerékszett ø 150 mm, állítható magasságú	914309
Kerék ø 125 mm (darab)	714107
Kerék ø 150 mm, állítható magasságú (darab)	914101



Fontos: A felépítési változat függvényében ballaszt súlyokat kell használni (tartozék). A ballasztolási adatokat a felépítési- és használati utasításban találja, vagy a honlapunkon.